



Învățăm UȘOR



# ANOTIMPURILE PRIMĂVARA




# Liînvățăm

Respect pentru oameni și cărți

# UȘOR



# ANOTIMPURILE






# PRIMĂVARA



Referent: Mădălina Pistol Radu

© Copyright Editura ERC PRESS  
Toate drepturile rezervate  
Foto: Shutterstock





- Privește cu atenție imaginile și denumește fiecare anotimp.
- Numerotează imaginile în ordinea corectă a succesiunii anotimpurilor.
- Desenează un cerc sub imaginea care reprezintă anotimpul primăvara.
- Formulează câte o propoziție despre fiecare anotimp.



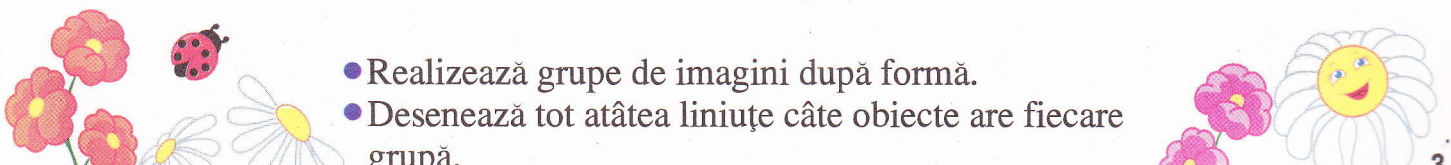

Blank area for drawing a circle under the spring image and writing a sentence.






● Desenează în chenar o crenguță înflorită!





- Privește imaginea de mai sus și spune ce anotimp este redat.
- Colorează imaginea! Denumeste florile de primăvară din imagine!



- Realizează grupe de imagini după formă.
- Desenează tot atâtea liniuțe câte obiecte are fiecare grupă.



● Colorează bulina de sub imaginea care redă sosirea primăverii.



● Desenează un pătrat sub copacul care redă anotimpul primăvara și un cerc sub copacul care redă anotimpul iarna.

